

ELBIR



Elektronikus Lakossági Bűnmegelőzési Információs Rendszer 2024. június II.szám

Nyáron is biztonságban!



IMPRESSZUM

KIADJA: A JÁSZ-NAGYKUN-SZOLNOK VÁRMEGYEI RENDŐR-
FŐKAPITÁNYSÁG

BŰNÜGYI IGAZGATÓSÁG BŰNMEGELŐZÉSI OSZTÁLYA

TELEFON: +36 56 501 654


E-MAIL: BUNMEG.JASZMRFK@JASZ.POLICE.HU

Jász-Nagykun-Szolnok Vármegyei Rendőr-főkapitányság ajánlásai a gondtalan fürdőzéshez.

A nyári melegben szívesen hűsöl gyermek és felnőtt is a strandokon, valamint tavaknál és nyílt vizek mellett. Szabadvizek mentén a legbiztonságosabb a kijelölt fürdőhelyen történő fürdőzés. Ezeket a helyeket szakemberek választják és jelölik ki. Itt vannak meg a feltételek, amelyek lehetővé teszik – szükség esetén – a gyors mentést. Azonban ezeken a helyeken is ügyelni kell, hogy csak a fürdőhelyet kijelölő bóják között történjen a fürdőzés.

Hat éven aluli, továbbá úszni nem tudó 12 éven aluli gyermek csak felnőtt közvetlen felügyelete mellett fürödhet a szabad vizekben.

Az úszni nem tudó gyermekeknek mindenféleképp, de a jól úszóknak is célszerű a mentőmellény vagy mentő-gallér használata.



A karúszó nem nyújt megfelelő biztonságot!




Kérjük fogadják meg tanácsainkat!

- Ne fürödjön teli gyomorral!
- Soha ne ugorjon felhevült testtel a vízbe!
- Figyeljen a víz alatti akadályokra!
- Soha ne ússzon egyedül, társnak lehetőleg felnőttest válasszon!
- Ne ússzon és ne bukjon a víz alá ugrálásra kijelölt területen!
- Figyelje a strand területét jelző bójákat! Ne fürödjön alkoholos állapotban!
- Ha nem tud úszni, ne használjon gumimatracot!
- Ismeretlen helyen soha ne ugorjon a vízbe!



Tilos fürdeni:

- hajóútban,
- a hajóutat és hajózási akadályt jelző bóják, nagyhajók, úszó munkagépek és fürdés célját nem szolgáló úszóművek 100 méteres körzetében,
- vízlépcsők és vízi munkák 300 méteres, hidak, vízkivételi művek, egyéb vízi műtárgyak, komp- és révátkelőhelyek 100 méteres körzetében,
- kikötők, veszteglő- és rakodóhelyek, kijelölt zárt vízisí és vízi robogó (jet ski) pályák, valamint egyéb motoros vízi sporteszköz közlekedésére szolgáló pályák, hajóállomások területén,
- egészségre ártalmas vizekben,
- a kijelölt fürdőhelyek kivételével a határvizekben és a városok belterületén lévő szabad vizekben,
- vízi jármű kísérete nélkül a Tisza-tó területén a parttól 500 méternél nagyobb távolságra,
- éjszaka és korlátozott látási viszonyok között, kivéve, ha a vízterület megvilágított, és legfeljebb a mélyvíz határáig,
- ahol azt tiltó tábla jelzi.



Vigyázat! Ez zsebre megy! Tudja, hogyan dolgoznak a zsebtolvajok? Ha nem, ismerje meg a tipikus elkövetési módszereket!

A zsebtolvajok egész évben „dolgoznak”, még nyáron is. Megjelenésükre jellemzően a nagy bevásárlóközpontokban és tömegközlekedési eszközökön, illetve nagyobb tömeget vonzó eseményeken, fesztiválokon, koncerteken is lehet számítani. Ismerje meg a tipikus elkövetési módszereket és elkövetőket.

A zsebtolvajok módszerei

Lökdösődés, tülekedés:

Közlekedési eszközökre történő fel-, illetve leszálláskor lökdösődni, tülekedni kezdenek, és a szoros testi érintkezést kihasználva próbálják elemelni a pénztárcákat, egyéb értékeket.

Álcázó tárgy:

Egyesek kezükben álcázó tárgyat (reklámszatyrot, újságot, kabátot, pulóvert stb.) tartanak, és annak takarásában igyekeznek a táskák, zsebek tartalmát átkutatni, vagy társaik mozdulatait fedezni.

Zsebre dugott kéz:

Látszólag zsebre dugott kézzel állnak a kiszemelt áldozat mellett, miközben saját kivágott zsebükön keresztül a kabátjukból kinyúlva kezdenek a potenciális sértett táskájában keresgélni.

Láthatóság, könnyű célpont kihasználása:

A vállon hordott vagy a földre helyezett táskából, kosárból, illetve a ruházat külső zsebeiből kiveszik a kinézett tárgyat. A zsebtolvajok könnyű prédának tartják a cipzáras, mágneszáras táskákat, míg a csatos kivitelűvel nehezebben boldogulnak.


A zsebtolvaj soha nincs egyedül. A legtöbb esetben a bűnelkövetők munkamegosztásban tevékenykednek:

Elterelő: Eltereli az áldozat figyelmét.

Fedező: A potenciális áldozat mellett eltakarja a tolvaj kezét.

Jelző: Kiszűri a tömegből azokat, akik figyelik őket.

Értékmentő: A lopást követően a helyszínről eltünteti a megszerzett tárgyakat.



7 tanács, hogyan tudja megvédeni magát a zsebtolvajoktól!

- 1. Fokozottabban figyeljen értékeire, ha forgalmas helyen tartózkodik, vagy utazik! Ajánlott válltáskáját maga előtt tartva közlekedni.**
- 2. Ne tartson okmányokat, értékeket táskája külső zsebeiben!**
- 3. Ne tegyen egy helyre pénztárcát, okmányokat, lakáskulcsot, mobiltelefont!**
- 4. Vásárláskor, az áru válogatásakor soha ne tegye le táskáját, pénztárcáját a pultra vagy a bevásárlókocsiba. Értékeit ne hagyja felügyelet nélkül!**
- 5. Ismerje fel az elkövetési módszereket, az elkövető személyeket a fenti felsorolás alapján!**
- 6. Ha gyanúsan viselkedő személyt lát, ellenőrizze értékeinek meglétét!**
- 7. Ha tetten éri a tolvajt, hangosan kérjen segítséget és értesítsék a rendőrséget!**

**Ne fordítson hátat, ha zseblobást észlel, mert Ön is lehet érintett!
Rendőri intézkedést igénylő esetben hívja a 112-es segélyhívót!**

KIBERÜLT AZ IGAZSÁG

Jegyezze meg:
a bank nem kéri a
bankkártya adatokat!

Ismerje fel a gyanús
jeleket! Legyen
bizalmatlan ha gyanús
utalás blokkolása miatt
hívják!

Legyen tisztában azzal,
hogy eladóként Ön pénzt
csak fogad, nem küld.

Gyanús telefonhívás
esetén ne adjon meg
személyes adatokat, és
szakítsa meg a
beszélgetést!

Soha ne töltsön le
ismeretlen programot
vagy applikációt
számítógépére,
mobiltelefonjára,
főleg ne egy linkre
kattintva!

Ha a kijelzett telefonszám
valóban a bank
ügyfélszolgálati száma, az
sem garancia arra, hogy
tényleg onnan keresik!

